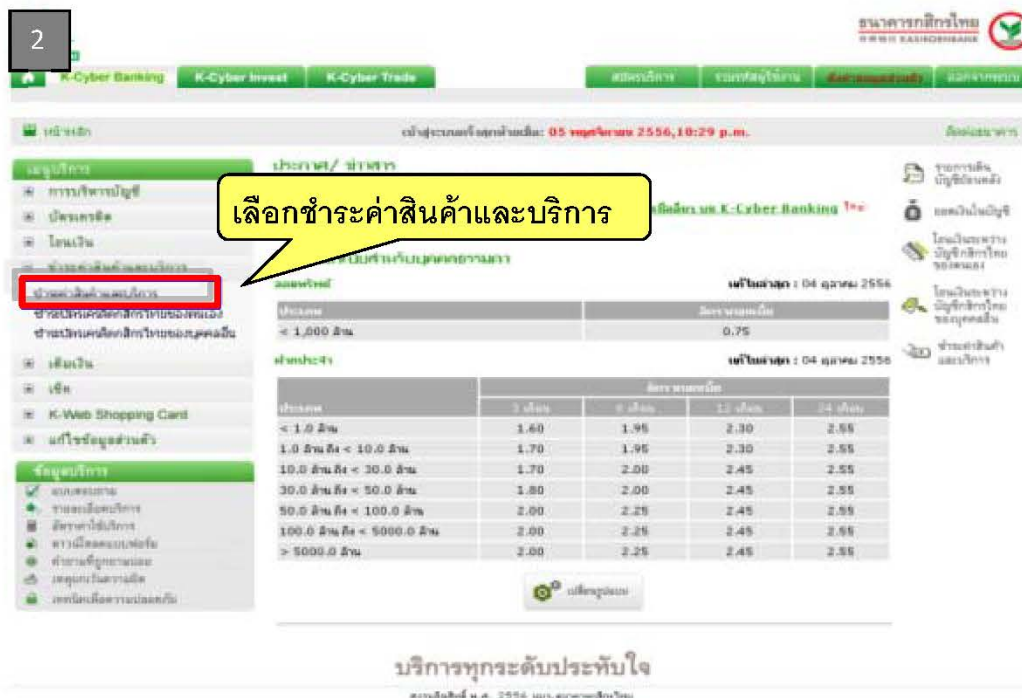




ขั้นตอนการชำระเงินผ่าน K-Cyber

- การสร้างแบบฟอร์มการชำระเงิน (สร้างครั้งแรกเท่านั้น)





3

ธนาคารกสิกรไทย KASIKORNBANK

K-Expert MyPort K-Cyber Banking K-Cyber Invest K-Cyber Trade

สมัครบริการ | ติดต่อข้อมูลส่วนตัว | ออกจากระบบ

หน้าหลัก | ชามมน ลุทธิยศ | ติดต่อธนาคาร

เมนูบริการ

- ☑ การบริหารบัญชี
- ☑ บัตรเครดิต
- ☑ โอนเงิน
- ☑ ชำระค่าสินค้าและบริการ
- ☑ เพิ่มเงิน
- ☑ เช็ค
- ☑ K-Web Shopping Card
- ☑ แก้ไขข้อมูลส่วนตัว

ชำระค่าสินค้าและบริการ

ท่านสามารถสร้างแบบฟอร์ม หรือเลือกแบบฟอร์มชำระค่าสินค้าและบริการที่บันทึกไว้เพื่อทำการรายการซึ่งมีขั้นตอนดังต่อไปนี้

การสร้าง/แก้ไขแบบฟอร์มชำระค่าสินค้าและบริการ

1. เลือกไม่สร้างแบบฟอร์มหรือแก้ไขแบบฟอร์ม
2. เลือกบริษัทที่ต้องการและกรอกข้อมูล
3. กรอกรหัส OTP เพื่อยืนยันการทำการ
4. กดปุ่ม "บันทึกแบบฟอร์มชำระเงิน"

หมายเหตุ : ระบบไม่อนุญาตให้ผู้ใช้ PIN2 ทำรายการ

การชำระค่าสินค้าและบริการ

1. เลือกแบบฟอร์มบริษัทที่ได้สร้างไว้
2. กรอกข้อมูลเพื่อชำระค่าสินค้าและบริการ
3. ตรวจสอบข้อมูลการชำระค่าสินค้าและบริการ
4. กดปุ่ม "ยืนยัน" เพื่อชำระค่าสินค้าและบริการ

สร้างแบบฟอร์ม | แก้ไขแบบฟอร์ม

ข้อมูลบริการ

- ☑ แบบสอบถาม
- ★ รายละเอียดบริการ
- ☑ อัตราค่าใช้บริการ
- ☑ ตารางโหลดแบบฟอร์ม
- ☑ คำถามที่ถูกถามบ่อย
- ☑ เหตุยกเว้นความผิด
- ☑ เทคนิคเพื่อความปลอดภัย

รายการเดินบัญชีย้อนหลัง
ยอดเงินในบัญชี
ข้อมูลบัตรเครดิต
รายการใช้บัตรเครดิต

4

ธนาคารกสิกรไทย KASIKORNBANK

K-Expert MyPort K-Cyber Banking K-Cyber Invest K-Cyber Trade

สมัครบริการ | ติดต่อข้อมูลส่วนตัว | ออกจากระบบ

หน้าหลัก | ชามมน ลุทธิยศ | ติดต่อธนาคาร

เมนูบริการ

- ☑ การบริหารบัญชี
- ☑ บัตรเครดิต
- ☑ โอนเงิน
- ☑ ชำระค่าสินค้าและบริการ
- ☑ เพิ่มเงิน
- ☑ เช็ค
- ☑ K-Web Shopping Card
- ☑ แก้ไขข้อมูลส่วนตัว

สร้างแบบฟอร์มชำระเงิน

ต้องการในช่องที่กำหนด และกรอกข้อมูลในช่องที่มีเครื่องหมาย * ในเครื่องหมาย

ประเภทบริการ*

บริษัท*

จากบัญชี*

รหัสอ้างอิง*

บันทึกช่วยจำ

กรอกข้อมูลการชำระเงิน

รหัสบริษัท/กองทุน

รายชื่อบริษัทให้บริการชำระค่าสินค้าและบริการ

บจ.กรุศรี พันธสิน (50214)

บันทึกแบบฟอร์มชำระเงิน

รายการเดินบัญชีย้อนหลัง
ยอดเงินในบัญชี
ข้อมูลบัตรเครดิต
รายการใช้บัตรเครดิต



5

ธนาคารกสิกรไทย KASIKORNBANK

K-Cyber Banking K-Cyber Invest K-Cyber Trade

สมัครบริการ รวมทรัพย์สินใช้งาน **ตั้งค่าข้อมูลส่วนตัว** ล็อกจากระบบ

หน้าหลัก ติดต่อธนาคาร

เมนูบริการ

- การบริการบัญชี
- บัตรเครดิต
- โอนเงิน
- ชำระค่าสินค้าและบริการ
- ชำระค่าสินค้าและบริการ
- ชำระบัตรเครดิตกสิกรไทยของตนเอง
- ชำระบัตรเครดิตกสิกรไทยของบุคคลอื่น
- เติมเงิน
- เช็ค
- K-Web Shopping Card
- แก้ไขข้อมูลส่วนตัว

ข้อมูลบริการ

- แบบสอบถาม
- รายละเอียดบริการ
- อัตราค่าใช้จ่าย
- ดาวน์โหลดแบบฟอร์ม
- คำถามที่พบบ่อย
- เคล็ดลับความมั่งคั่ง
- เทคนิคเพื่อความปลอดภัย

แบบฟอร์มชำระเงิน - ตรวจสอบการชำระเงิน

ท่านได้ทำการสร้างแบบฟอร์มชำระเงิน กรุณาตรวจสอบความถูกต้องของข้อมูลก่อนยื่นใบการชำระเงิน

รายละเอียดการชำระเงิน

ชื่อแบบฟอร์ม

ประเภทบริการ

บริษัท

จากบัญชี

บัญชีประเภทบัญชีเลขที่

บัญชีช่วยจำ

กรุณาตรวจสอบความถูกต้อง SMS-OTP เหนือขั้นตอนการชำระเงิน

รหัสอ้างอิง LWEP

รหัสรักษาความปลอดภัย SMS-OTP

ระบุ OTP ที่ได้รับจาก SMS

6

ธนาคารกสิกรไทย KASIKORNBANK

K-Cyber Banking K-Cyber Invest K-Cyber Trade

สมัครบริการ รวมทรัพย์สินใช้งาน **ตั้งค่าข้อมูลส่วนตัว** ล็อกจากระบบ

หน้าหลัก ติดต่อธนาคาร

เมนูบริการ

- การบริการบัญชี
- บัตรเครดิต
- โอนเงิน
- ชำระค่าสินค้าและบริการ
- ชำระค่าสินค้าและบริการ
- ชำระบัตรเครดิตกสิกรไทยของตนเอง
- ชำระบัตรเครดิตกสิกรไทยของบุคคลอื่น
- เติมเงิน
- เช็ค
- K-Web Shopping Card
- แก้ไขข้อมูลส่วนตัว

ข้อมูลบริการ

- แบบสอบถาม
- รายละเอียดบริการ
- อัตราค่าใช้จ่าย
- ดาวน์โหลดแบบฟอร์ม
- คำถามที่พบบ่อย
- เคล็ดลับความมั่งคั่ง
- เทคนิคเพื่อความปลอดภัย

แบบฟอร์มชำระเงิน

ผลการชำระเงิน สร้างแบบฟอร์มชำระเงินเรียบร้อยแล้ว

ชื่อแบบฟอร์ม

ประเภทบริการ

บริษัท

จากบัญชี

บัญชีประเภทบัญชีเลขที่

บัญชีช่วยจำ



● การชำระเงิน

1

ธนาคารกสิกรไทย KASIKORNBANK

K-Expert MyPort K-Cyber Banking K-Cyber Invest K-Cyber Trade

สมัครบริการ | ตั้งค่าข้อมูลส่วนตัว | ออกจากระบบ

หน้าหลัก ชุมชน ลุยส์ศรี ติดต่อธนาคาร

เมนูบริการ

- การบริหารบัญชี
- บัตรเครดิต
- โอนเงิน
- ชำระค่าสินค้าและบริการ
 - ชำระค่าสินค้าและบริการ
 - ชำระบัตรเครดิตกสิกรไทยของตนเอง
 - ชำระบัตรเครดิตกสิกรไทยของบุคคลอื่น
- เติมเงิน
- เช็ค
- K-Web Shopping Card
- แก้ไขข้อมูลส่วนตัว

ข้อมูลบริการ

- แบบสอบถาม
- รายละเอียดบริการ
- อัตราค่าใช้บริการ
- ดาวน์โหลดแบบฟอร์ม
- คำถามที่พบบ่อย
- เหตุยกเว้นความผิด
- เทคนิคเพื่อความปลอดภัย

ชำระค่าสินค้าและบริการ

ท่านสามารถสร้างแบบฟอร์ม หรือเลือกแบบฟอร์มชำระค่าสินค้าและบริการที่บันทึกไว้เพื่อทำการชำระซึ่งมีขั้นตอนดังต่อไปนี้

การสร้าง/แก้ไขแบบฟอร์มชำระค่าสินค้าและบริการ

- เลือกปุ่ม "สร้างแบบฟอร์ม" หรือ "แก้ไขแบบฟอร์ม"
- เลือกบริษัทที่ต้องการชำระ และกดปุ่ม "ตกลง"
- กรอกรหัส OTP เพื่อยืนยันการชำระเงิน
- กดปุ่ม "บันทึกแบบฟอร์มชำระ"

หมายเหตุ : ระบบไม่อนุญาตให้ผู้ใช้ PIN2 ทำรายการนี้

การชำระค่าสินค้าและบริการ

- เลือกแบบฟอร์มบริษัทที่ต้องการชำระ
- เลือกบิลที่ต้องการชำระ
- กรอกจำนวนเงินและคลิกจ่ายบิล
- กดปุ่ม "ยืนยัน" เพื่อชำระค่าสินค้าและบริการ

แบบฟอร์ม	บริษัท	สัญลักษณ์
TEST		

สร้างแบบฟอร์ม | แก้ไขแบบฟอร์ม

2

ธนาคารกสิกรไทย KASIKORNBANK

K-Expert MyPort K-Cyber Banking K-Cyber Invest K-Cyber Trade

สมัครบริการ | ตั้งค่าข้อมูลส่วนตัว | ออกจากระบบ

หน้าหลัก ชุมชน ลุยส์ศรี ติดต่อธนาคาร

ชำระค่าสินค้าและบริการ

ชำระบัตรเครดิตกสิกรไทยของตนเอง

ชำระบัตรเครดิตกสิกรไทยของบุคคลอื่น

เติมเงิน

เช็ค

K-Web Shopping Card

แก้ไขข้อมูลส่วนตัว

ข้อมูลบริการ

- แบบสอบถาม
- รายละเอียดบริการ
- อัตราค่าใช้บริการ
- ดาวน์โหลดแบบฟอร์ม
- คำถามที่พบบ่อย
- เหตุยกเว้นความผิด
- เทคนิคเพื่อความปลอดภัย

ขั้นตอนที่ 1 >> เพื่อชำระเงินให้

ประเภทบริการ

บริษัท

จากบัญชี*

เลขที่ห้อง*

ขั้นตอนที่ 2 >> กำหนดรายละเอียดในการชำระค่าสินค้าและบริการ

จำนวนเงิน (บาท)* **0**

ชำระเงินทันที

ตั้งวันที่ทำการชำระเงินล่วงหน้า(1), (2)

(1) ท่านสามารถตั้งวันที่ของการโอนเงินล่วงหน้าได้สูงสุด 12 เดือนล่วงหน้า

(2) ในกรณีท่านตั้งวันที่ทำการชำระเงินล่วงหน้าสำหรับการชำระค่าสินค้าและบริการเกินกำหนดชำระ หรือ กรณีอื่นๆ อันเป็นผลให้ร้านค้าปฏิเสธรายการชำระเงินดังกล่าว ท่านสามารถตรวจสอบสถานะของรายการได้จาก Email ยืนยันการทำรายการของธนาคาร

บันทึกช่วยจำ

หมายเหตุ การชำระเงินค่าสินค้าและบริการกับบางร้านค้าอาจมีค่าธรรมเนียมขึ้นอยู่กับข้อตกลงระหว่างร้านค้าและธนาคาร

ชำระเงิน | กลับสู่หน้าแบบฟอร์มชำระเงิน

ระบุจำนวนเงินและคลิกจ่ายบิล

ชำระเงิน



3

The screenshot shows the K-Cyber Banking interface. On the left, there is a navigation menu with options like 'Home', 'K-Cyber Banking', 'K-Cyber Invest', and 'K-Cyber Trade'. The main content area displays the 'Transfer and Services' menu, which includes options like 'Transfer and Services', 'Transfer and Services', 'Transfer and Services', etc. A yellow callout box points to the 'Transfer and Services' menu item with the text 'ตรวจสอบข้อมูลและยืนยันการชำระเงิน' (Check information and confirm payment). Below the menu, there is a confirmation screen for a transfer, with a red box highlighting the 'ยืนยัน' (Confirm) button.

4

เรียน

เรื่อง แจ้งผลการทำรายการชำระค่าสินค้าและบริการ (สำเร็จ)

ตามที่ ท่านได้ทำรายการชำระค่าสินค้าและบริการผ่านบริการ K-Cyber Banking โดยมีรายละเอียด ดังนี้

วันที่ทำรายการ: 04/10/2015 05:58:27 PM.

หมายเลขอ้างอิง: BILR151004621308820

ชำระเงินจากบัญชี:

เพื่อเข้าบัญชีบริษัท:

จำนวนเงิน (บาท):

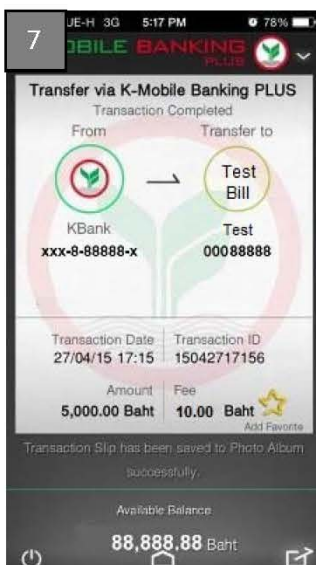
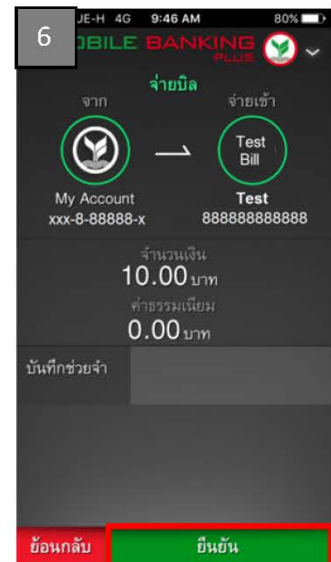
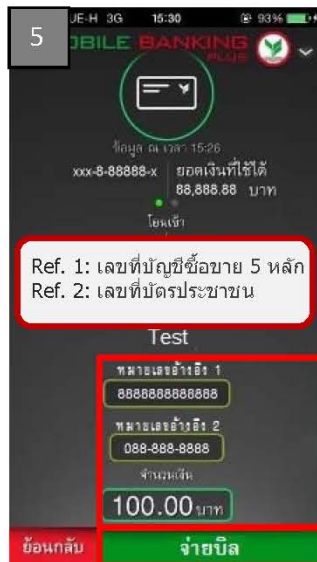
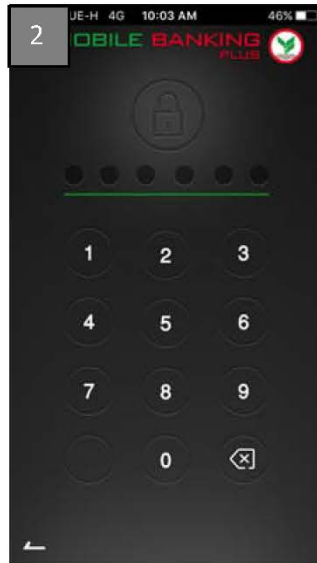
ค่าธรรมเนียม (บาท):

บันทึกของท่าน:

ได้รับหลักฐานการชำระเงินผ่านทางอีเมล



ขั้นตอนการชำระเงินผ่าน K-Mobile Banking PLUS (Key In)





ขั้นตอนการชำระเงินผ่าน K-Mobile Banking PLUS (Scan Barcode)

